



**CABBANI**<sup>®</sup>  
custom made parquet



Met deze brochure nemen we u graag mee in de wereld van Cabbani. Een wereld waarin hout de hoofdrol speelt. Ontdek hier waarom niets kan tippen aan de charme en de uitstraling van een houten vloer. Parket is immers van alle tijden, meer nog, het is actueler dan ooit voorheen.

<b>Inleiding 04-05</b>	Maar omdat zelfs de mooiste foto's soms tekortschieten, nodigen we u graag uit in een Cabbani verdeelpunt om er ons parket in het echt te zien, te voelen en er de geur van het hout op te snuiven.
<b>Een duurzame keuze 06-07</b>	
<b>Inspiratie 08-41</b>	Het is alvast onze bedoeling u met deze brochure te inspireren bij uw zoektocht naar een duurzame en tijdloos mooie vloer.
<b>De collectie 42-49</b>	
<b>Afwerking &amp; Onderhoud 50-53</b>	
<b>Technische tabel 54-55</b>	



# MADE IN FRANCE WITH LOVE

35 jaar geleden gaf Gérard Cabannes gestalte aan zijn droom. Hij begon een fineerverwerkend bedrijf, te midden van de inspirerende wijngaarden van de Bordeaux streek. Het succes ging in alsmaar stijgende lijn en leidde bij de tweede generatie, Benoit en Julien Cabannes, in 2000 tot de productie van gelaagd parket.

Hun geesteskind, het parketsysteem à la carte, waarbij de klant een houten vloer naar wens kan samenstellen, bleek opnieuw een schot in de roos. Kwaliteit en flexibiliteit brachten het bedrijf in geen tijd aan de top in het hoger marktsegment van de houten vloerbekleding.

Na een professionele relatie van ruim 25 jaar en gezien de complementariteit van de wederzijdse productiesites, beslisten Benoit en Julien om de samenwerking verder te bestendigen en werd hun bedrijf geïntegreerd in de Decospan groep. Nieuwe kansen kondigden zich aan. Sinds januari 2016 is hun parket onder de merknaam CABBANI verkrijgbaar in de gespecialiseerde parketzaak. Onder deze merknaam blijven we dan ook verder investeren in de productie van dit Franse kwaliteitsparket op maat.



# A SUSTAINABLE CHOICE

Decospan stelt respect voor de natuur centraal in haar beleid. Deze overtuiging werd geconcretiseerd in het Pure Wood Charter. Aan leveranciers wordt gevraagd dit charter te ondertekenen en na te leven. Het geeft een duidelijk signaal aan zowel klant als leverancier dat ons engagement voor natuurbehoud een belangrijk deel uitmaakt van onze strategie.

## ZUURSTOF VOOR HET MILIEU

Bomen en bossen zijn de groene longen van onze planeet. Ze zijn in staat om CO<sub>2</sub> uit de atmosfeer op te nemen en geven zuurstof af tijdens dit proces. Ten opzichte van andere bouwmaterialen kan hout tot een aanzienlijke vermindering van de hoeveelheid koolstofdioxide leiden. Elke kubieke meter hout staat hierbij gelijk aan 2 ton minder CO<sub>2</sub> in de lucht.

## ZORG VOOR DE TOEKOMST

Hout is een duurzame en optimaal te recycleren grondstof. Op het einde van zijn levenscyclus kan het perfect hergebruikt worden in nieuwe producten en toepassingen. Op die manier blijft een groot volume aan koolstof voor lange tijd in het hout opgeslagen. Bij hergebruik zorgt het hout er tevens voor dat geen andere, vaak niet-hernieuwbare materialen gebruikt moeten worden.

## AANDACHT VOOR DE BOSBOUW

Verantwoord bosbeheer leidt er via nieuwe aanplantingen en gecontroleerd kappen toe dat de totale hoeveelheid bomen en bossen op peil blijft. Zo raakt deze waardevolle grondstof niet voortijdig uitgeput en behoudt ons milieu zijn evenwicht. Dankzij deze en andere maatregelen kunnen we gerust stellen dat kiezen voor hout gelijk staat aan kiezen voor de toekomst en bovendien de aanzet geeft tot een duurzame economie.

## GEZOND BINNENKLIMAAT

Een Cabbani parket op de vloer verbetert alvast de luchtkwaliteit in uw woning. Al onze inspanningen tijdens het productieproces zijn er immers op gericht om van uw huis een gezonde thuis te maken. Dit bereiken we door uitsluitend te werken met onschadelijke waterbeitsen en lijmen zonder Vluchtige Organische Stoffen (VOS). Ook onze lakken bevatten een minimum aan schadelijke solventen. Dit leverde ons een A+ label op, wat staat voor de beste luchtkwaliteit in huis.





PEFC™ onderscheidt zich door rekening te houden met de specifieke kenmerken en wetgeving van elk land. PEFC™ wil bewijzen dat het mogelijk is om bosbehoud en een stijgende consumentenvraag naar hout met elkaar te verzoenen.

Beschikbaar op aanvraag voor projecten vanaf 500m<sup>2</sup>.



The mark of responsible forestry

FSC® is een internationale, onafhankelijke, niet-gouvernementele non-profitorganisatie. Ze werd opgericht door boseigenaars, de houtsector, sociale bewegingen en milieuorganisaties. FSC® streeft naar een verantwoord bosbeheer over de hele wereld.

Beschikbaar op aanvraag voor projecten vanaf 500m<sup>2</sup>.

YOUR HOME  
IS WHERE  
OUR STORY  
BEGINS





# Malbec

COLLECTION 04

## Stel zelf uw droomparket samen

Cabbani onderscheidt zich door een uniek 'à la carte systeem'. Door te spelen en te variëren met een aantal parameters beantwoordt het eindresultaat gegarandeerd helemaal aan uw eisen en verwachtingen.

Stel probleemloos uw persoonlijk parket samen door te kiezen uit 5 kleurcollecties, 26 individuele kleuren, 5 plankafmetingen, 4 verschillende toplaag diktes, 2 soorten dragers, 2 afwerkingen en 5 kwaliteiten.

Vanaf pagina 42 maken we u wegwijs in de diverse keuzemogelijkheden.





CHEVRON-S 14P - Malbec Rustic



PREMIER 14H - Snow Rustic intense



# Snow

COLLECTION 02



Wist u dat Cabbani parket geproduceerd wordt in dezelfde streek als de befaamde wijnen Saint-Emilion, Puisseguin, Pomerol...op een boogscheut van Cognac? Cabbani staat dan ook garant voor 100% Franse productie en kwaliteit.



BATON-S 14H - Chablis Rustic

# Chablis

COLLECTION 04

Wist u dat de patronen visgraat 'Baton' en hongaars punt 'Chevron' de twee oudste legmethodes van houten vloeren zijn. Visgraat vloeren zijn het oudste legpatroon en zijn ontstaan in Europa, waarschijnlijk om zigzag patronen in vroegere bouwstijlen in de vloer terug te laten komen. Deze vloeren werden dan ook razend populair in Frankrijk onder de naam 'bâtons rompus' wat letterlijk 'gebroken stokjes' betekend. De hongaarse punt kwam pas later in de mode gedurende de 17de eeuw. Deze parket variant komt waarschijnlijk uit Italië en het is dus onduidelijk waarom de houten vloeren in dit patroon Hongaars worden genoemd. Beide parketvloeren zijn samengesteld uit stukjes hout van dezelfde afmeting welke synchroon in een zigzag patroon worden gelegd. Visgraat planken zijn rechthoekig en passen eenvoudig in elkaar met behulp van tand en groef. Hongaarse punt is in verstek gezaagd waardoor de plankjes tegen elkaar een perfecte punt vormen.





DESIGNER 14P - Merlot Aged



# Merlot

COLLECTION 04



Om onze parketvloeren echt oud te laten lijken, worden er op de planken en voegen, willekeurig putjes, deukjes en krasjes aangebracht. Zo lijkt het hout de tand des tijds doorstaan te hebben. Dit proces gebeurt volledig met de hand, we kunnen dus spreken over echt handverouderde vloeren. Binnen het Cabbani gamma kan u enkel voor "aged" kiezen op een berken multiplex drager en binnen de collecties 2, 4 en 5.

# Natural

COLLECTION 02

De grootte van de ruimte is bepalend voor het formaat van de planken. Voor kleinere ruimtes kiest u best smalle korte planken. In grote ruimtes komen brede lange planken beter tot hun recht. Ook de richting van de planken heeft zijn invloed. Lange planken in de lengterichting van een ruimte geplaatst laten deze ruimte nog langer uitschijnen.

Cabbani heeft ook enkele mooie patroon vloeren in huis, die de ruimte een aparte klassevolle uitstraling geven.







ELITE 14H - Grenache Rustic

# Grenache

COLLECTION 04





DESIGNER 14P - Colombard Rustic

# Colombard

COLLECTION 04





ELITE 14P - Santal Rustic





# Santal

COLLECTION 04

De specifieke omstandigheden en toepassingen zijn sterk bepalend voor de juiste keuze van uw parket. Zal het intensief belopen worden? Wordt het gebruikt met of zonder vloerverwarming? Komt het in een appartement of een ééngesinswoning te liggen? Uw verdeler of vakman helpt u graag verder bij het zoeken naar die oplossing die aan uw noden beantwoordt.



DESIGNER 14H - Graves Rustic



# Graves

COLLECTION 05

De reactieve beitsen die we gebruiken bij Cabbani zijn bijzonder mooi en geven het hout een verweerde en verouderde look. Ook subtiele nuanceverschillen in het kleurenpatroon dragen bij tot dit natuurlijke aspect. Deze nuanceverschillen worden in de hand gewerkt door de wisselende hoeveelheden tannine die eikenhout kan bevatten, afhankelijk van de streek of zelfs van de plaats in het bos. Toon- en reactieverschillen zijn bijgevolg volstrekt normaal en maken onze geloogde vloeren dan ook zo uniek. De collecties 4 en 5 zijn hier een perfect voorbeeld van. Onze handveroudering 'aged' kan hier een echte meerwaarde bieden en de verouderde look alleen maar versterken.

# Milk

COLLECTION 01

Zoals elke houten vloer is ook Cabbani vatbaar voor krasjes of deukjes. Maar het is precies dit doorleefde aspect dat zorgt voor een authentieke uitstraling. Wil je dit toch liever vermijden, dan zijn er oplossingen genoeg voorhanden: de vloer proper houden, een deurmat, viltjes onder de meubelpoten, een beschermmat onder stoelen met wieltjes...

Indien nodig, kan uw parket ook makkelijk plaatselijk hersteld of opgefrist worden met behulp van onze speciaal ontwikkelde onderhoudsproducten. Vraag bij uw verdeler of plaatser naar onze onderhoudskit voor olie of vernis, de perfecte start voor een mooi en goed onderhouden parket !





PREMIER 14H - Milk Select

# Sémillon

COLLECTION 05

Cabbani parket is perfect geschikt om te gebruiken in combinatie met vloerverwarming zolang de vloertemperatuur niet hoger oploopt dan 27°C. Omdat er verschillende systemen van vloerverwarming bestaan, raden we aan om de instructies van de fabrikant te volgen. Meer info over dit onderwerp kan u bekomen bij onze verdelers. Specifieke leginstructies in dit kader zijn ook te vinden op [www.cabbani.com/nl/downloads](http://www.cabbani.com/nl/downloads).



DESIGNER 19H - Sémillon Rustic





DESIGNER 10H - Pure Rustic





# Pure

COLLECTION 02

De scratched afwerking is een afwerking waar het brushed effect wordt gecombineerd met een lintzaag effect. Er worden dwarse inkervingen gemaakt in de massieve eiken toplaag waardoor het hout een rustieke, verouderde uitstraling krijgt. Die markeringen staan haaks op de vezelrichting van het hout en worden lukraak en gavarieerd over het oppervlak gebracht.



DESIGNER 10H - Pure Scratched



DESIGNER 19H - Bouchalès Rustic

Hout is een natuurlijk en vochtgevoelig materiaal. Onder invloed van overvloedig vocht of extreem droge lucht kunnen soms vervormingen optreden, afhankelijk van het klimaat in uw regio of de omstandigheden in uw woning. Om mogelijke problemen te voorkomen, raden we aan om de relatieve luchtvochtigheid te controleren met behulp van een hygrometer en op peil houden met een luchtbevochtiger/ontvochtiger. Meer info hierover op onze website of bij onze plaatsingsinstructies.



# Bouchalès

COLLECTION 04

# Stone

COLLECTION 03



ELITE 14H - Stone Rustic





ELITE 14H - Shade Select

# Shade

COLLECTION 02

De warme uitstraling van uw houten vloer hangt nauw samen met het onderhoud. Het onderhouden van parket dient immers niet enkel om het schoon te maken, maar heeft ook een voedende en beschermende functie. Wij beschikken over de nodige onderhoudsproducten die specifiek ontworpen zijn voor onze vloeren, vernist of geolied. Meer info hierover op pagina 53.



# Boreal

COLLECTION 04

Wij beschikken over alle nodige accessoires om uw Cabbani parket perfect af te werken. Zo hebben we voorbehandelende schildersplinten of een uiterst mooie en handige 3-in-1 plint ontworpen in alle designs uit ons gamma. Volgens uw smaak of toepassing kan deze fineerplint in de hoogte aangepast worden. Daarnaast zijn er ook 3-in-1 profielen verkrijgbaar (eind-, aanpassings- en overgangprofiel) evenals bijpassende trapneuzen. Meer info op pagina 51-52.



ELITE 14H - Boreal Rustic





~~SIMPLY~~  
CHOOSE THE  
FLOOR THAT  
SUITS YOU IN  
5 STEPS

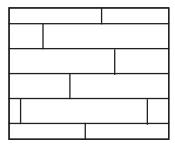
De Cabbani collectie onderscheidt zich door een uniek 'à la carte systeem'. Door te spelen en te variëren met een aantal parameters beantwoordt het eindresultaat gegarandeerd helemaal aan uw eisen en verwachtingen.

In de volgende pagina's leggen we de 5 stappen uit die u kan volgen om het parket van uw dromen zelf samen te stellen.

# STAPPENPLAN PLANKVLOER

## STAP 1: KIES DE VLOER

**PLANKVLOER**



**PATROONVLOER**


zie pagina 46-47

## STAP 2: KIES DE KLEUR

26 kleuren verdeeld in 5 collecties

### Collection 01

Verkrijgbaar in select en rustic - **VERNIS** afwerking.



European ✕ Ivory ✕ Umber ✕ Milk ✕ Desert ✕

### Collection 02

Verkrijgbaar in select en rustic - **OLIE** afwerking.



Natural ◊ Pure ◊ Snow ◊ Polar ◊ Shade ◊

### Collection 03

Verkrijgbaar in rustic - **VERNIS** afwerking.



Himalaya ✕ Alps ✕ Stone ✕

### Collection 04

Verkrijgbaar in rustic - **OLIE** afwerking.




Boreal ◊ Santal ◊ Lys ◊ Elixir ◊ Colombard ◊

### Collection 05

Verkrijgbaar in rustic - **OLIE** afwerking.



Graves ◊ Leognan ◊ Sémillon ◊




Bouchalès ◊ Grenache ◊ Merlot ◊ Malbec ◊ Chablis ◊

✕ VERNISAFWERKING  
◊ OLIEAFWERKING

### STAP 3: KIES DE STIJL

Keuzemogelijkheden per plank zie overzichtstabel pag 48-49



### STAP 4: KIES HET PLANKFORMAAT

Keuze uit 3 plankformaten: Premier, Elite of Designer

#### PREMIER

1190 x 150 mm



Verkrijgbaar met toplaag van 0,6 - 2 en 3,2 mm

#### ELITE

1940 x 150 mm



Verkrijgbaar met toplaag van 0,6 - 2 - 3,2 en 5,5 mm

#### DESIGNER

1940 x 194 mm



Verkrijgbaar met toplaag van 0,6 - 2 - 3,2 en 5,5 mm

### STAP 5: KIES DE DRAGER EN DE DIKTE


Keuze uit 2 dragers:

HDF of Berken Multiplex.

Keuze uit 4 toplagen:

0,6 - 2 - 3,2 of 5,5 mm afhankelijk

van het gekozen plankformaat en drager



# STAPPENPLAN PATROONVLOER

## STAP 1: KIES DE VLOER

**PLANKVLOER**  
zie pagina 44-45

**PATROONVLOER**



Gebruik de handige  
pattern calculator  
voor het berekenen  
van uw ruimte.


[patterns.cabbani.com](http://patterns.cabbani.com)

## STAP 2: KIES DE KLEUR

19 kleuren uit 3 collecties

### Collection 01


Verkrijgbaar in select en rustic - **VERNIS** afwerking.



European ✂ Ivory ✂ Umber ✂ Milk ✂ Desert ✂

### Collection 02

Verkrijgbaar in select en rustic - **OLIE** afwerking.




Natural ◊ Pure ◊ Snow ◊ Polar ◊ Shade ◊

### Collection 04

Verkrijgbaar in rustic - **OLIE** afwerking.



Santal ◊ Lys ◊ Elixir ◊ Colombard ◊




Bouchalès ◊ Grenache ◊ Merlot ◊ Malbec ◊ Chablis ◊

✂ VERNISAFWERKING  
◊ OLIEAFWERKING

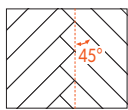
### STAP 3: KIES DE STIJL

Keuzemogelijkheden per plank zie overzichtstabel pag 48-49



### STAP 4: KIES HET PLANKFORMAAT

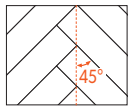
Keuze uit 2 mogelijkheden: Baton of Chevron in 2 plankformaten



**BATON-S**  
610 x 92 mm (45°)



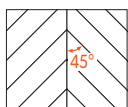
Verkrijgbaar met toplaag van 2 en 3,2 mm



**BATON-L**  
710 x 124 mm (45°)



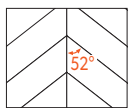
Verkrijgbaar met toplaag van 2 en 3,2 mm



**CHEVRON-S**  
600 x 92 mm (45°)



Verkrijgbaar met toplaag van 2 en 3,2 mm




**CHEVRON-L**  
700 x 124 mm (52°)



Verkrijgbaar met toplaag van 2 en 3,2 mm

### STAP 5: KIES DE DRAGER EN DE DIKTE

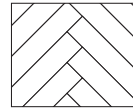
Keuze uit 2 dragers:  
HDF of Berken Multiplex.  
Toplaag 2 mm op een HDF drager en  
3,2 mm op een Berken Multiplex.



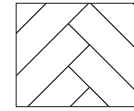
**PATROONVLOER**

**BATON**

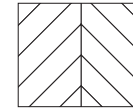
**CHEVRON**



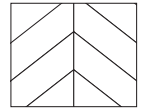
BATON S



BATON-L



CHEVRON-S



CHEVRON-L



Formaat plank ▶

610 x 92 mm

710 x 124 mm

600 x 92 mm

700 x 124 mm

Dikte toplaag ▶

2 mm

3,2 mm

2 mm

3,2 mm

2 mm

3,2 mm

2 mm

3,2 mm

Plankdikte ▶

10 mm

14 mm

10 mm

14 mm

10 mm

14 mm

10 mm

14 mm

Drager ▶

HDF

BP

HDF

BP

HDF

BP

HDF

BP

✧ Vernisafwerking

👉 Olieafwerking

■ HDF (High Density Fibreboard)

■ BP (Berken Multiplex)

Collection	Finish	Parquet Pattern							
		BATON-S 10H	BATON-S 14P	BATON-L 10H	BATON-L 14P	CHEVRON-S 10H	CHEVRON-S 14P	CHEVRON-L 10H	CHEVRON-L 14P
Collection 01 ✧	European	Select of Rustic							
	Ivory								
	Umber								
	Milk								
	Desert								
Collection 02 👉	Natural	Select of Rustic	Select, Rustic of Aged	Select of Rustic	Select, Rustic of Aged	Select of Rustic	Select, Rustic of Aged	Select of Rustic	Select, Rustic of Aged
	Pure								
	Polar								
	Snow								
	Shade								
Collection 03 ✧	Himalaya								
	Alps								
	Stone								
Collection 04 👉	Boreal	Rustic	Rustic of Aged	Rustic	Rustic of Aged	Rustic	Rustic of Aged	Rustic	Rustic of Aged
	Santal								
	Grenache								
	Merlot								
	Malbec								
	Lys								
	Elixir								
	Chablis								
	Colombard								
	Bouchalès								
Collection 05 👉	Graves								
	Leognan								
	Sémillon								



# PLANKVLOER

## PREMIER



1190 x 150 mm

0,6 mm	2 mm	3,2 mm
8 mm	10 mm	14 mm

HDF

## ELITE



1940 x 150 mm

0,6 mm	2 mm	3,2 mm	2 mm	3,2 mm	5,5 mm
8 mm	10 mm	14 mm	10 mm	14 mm	19 mm

HDF

BP

## DESIGNER



1940 x 194 mm

0,6 mm	2 mm	3,2 mm	2 mm	3,2 mm	5,5 mm
8 mm	10 mm	14 mm	10 mm	14 mm	19 mm


HDF

BP

PREMIER			ELITE						DESIGNER					
HDF			HDF			BP			HDF			BP		
PREMIER 8H	PREMIER 10H	PREMIER 14H	ELITE 8H	ELITE 10H	ELITE 14H	ELITE 10P	ELITE 14P	ELITE 19P	DESIGNER 8H	DESIGNER 10H	DESIGNER 14H	DESIGNER 10P	DESIGNER 14P	DESIGNER 19P
Select	Select, Rustic Light of Rustic Intense		Select	Select of Rustic					Select	Select of Rustic				
	Select, Rustic Light, Rustic Intense of Scratched			Select, Rustic of Scratched		Select, Rustic, Aged of Scratched				Select, Rustic of Scratched		Select, Rustic, Aged of Scratched		
	Rustic			Rustic		Rustic				Rustic		Rustic		
	Rustic			Rustic		Rustic				Rustic		Rustic		
	Rustic of Scratched			Rustic of Scratched		Rustic, Aged of Scratched				Rustic of Scratched		Rustic, Aged of Scratched		
	Rustic of Scratched			Rustic of Scratched		Rustic, Aged of Scratched				Rustic of Scratched		Rustic, Aged of Scratched		

HOW TO FINISH  
YOUR FLOOR  
AND KEEP IT IN  
PERFECT SHAPE

## SLIMME ACCESSOIRES VOOR EEN PERFECTE AFWERKING



PREMIER 10H - Umber Select

### 1 FINEERPLINTEN

1 plint, 3 hoogtes



Cabbani fineerplinten zijn verkrijgbaar in 26 kleuren. De plinten zijn 8 cm hoog, maar je kan ze net zo goed in een handomdraai inkorten tot 6 of zelfs 2,5 cm hoogte. Dankzij de inkepingen kunnen de plinten mooi recht tot op de gewenste hoogte gebracht worden.

Afmetingen plinten: 2150 x 80 x 14 mm

### 2 SCHILDERSPLINTEN



Schilderplinten met afgeronde bovenboord van 69 mm hoog.

Afmetingen plinten: 2250 x 69 x 12 mm

### 3 PROFIELEN

1 profiel, 3 toepassingen



Profielen zijn bedoeld om een elegante overgang te maken of om hoogteverschillen op te vangen. Onze handige profielen kunnen in 3 toepassingen gebruikt worden: als eindprofiel, aanpassingsprofiel of overgangsprofiel.

Afmetingen profielen: 2150 x 47 x 11 mm



## 4 TRAPNEUZEN



Cabbani parket is eveneens geschikt voor het uitbekleden van trappen. Speciaal voor deze toepassing hebben we massieve trapneuzen ontwikkeld in alle 26 kleuren uit ons gamma.

**Afmetingen: 2400 x 60 x 10/14 of 18,5mm**

## 5 ONDERVLOEREN

Cabbani parket wordt voornamelijk volverlijmd geplaatst. Indien u toch een zwevende plaatsing mocht verkiezen, kan het parket probleemloos op een ondervloer geplaatst worden. In dit geval worden enkel de tand en de groef aan elkaar gelijmd. Ondervloeren hebben hoofdzakelijk een vochtwerende of geluiddempende functie. Ze zijn ook in staat om kleine oneffenheden op de ondergrond weg te werken.



- **GELUIDDEMPENDE ONDERVLOER:** Deze Cabbani ondervloer met eenzijdige aluminiumlaag van 3,6 mm dempt reflectiegeluiden en werkt kleine oneffenheden op de onderlaag weg. Steeds met de aluminiumzijde naar boven plaatsen en de randen van de stroken goed dicht kleven met de Cabbani watervaste tape. Zo wordt vermeden dat vocht uit de ondergrond de plankenvloer beschadigt.

- **STANDAARD ONDERVLOER:** Onze standaard ondervloer is 2 mm dik en bestaat uit foam en plastic. Het geïntegreerde plastic voorkomt dat vocht uit de ondergrond de plankenvloer beschadigt. Ook hier is het noodzakelijk om de randen van de stroken goed aan elkaar te kleven met de Cabbani watervaste tape.



**WATERVASTE TAPE:** Het is een must om uw houten vloer af te schermen van opstijgend vocht. Voor het aan elkaar kleven van de Cabbani ondervloeren raden we ten sterkste aan om enkel onze eigen en grondig geteste watervaste tape te gebruiken. Alleen deze manier van werken biedt de garantie op een afdoende bescherming tegen vocht.

## HOU JE VLOER IN TOPVORM

### ONDERHOUD VAN VLOEREN MET OLIE AFWERKING

De olie die we aanbrengen op onze vloeren bevat natuurlijke pigmenten en oliën die enkel met onze Cabbani onderhouds- en schoonmaakproducten behandeld mogen worden.

Voor het dagelijks onderhoud en een langdurige bescherming van uw geoliede vloer gebruikt u best een zachte veegborstel of de stofzuiger, gevolgd door een reiniging met 'Cabbani parketzeep'. Om uw dof geworden parket grondig op te frissen en zijn zijdeachtige glans terug te geven, gebruikt u best 'Cabbani onderhoudsolie' in geconcentreerde vorm.

Indien uw vloer mat oogt door ingelopen en vastgekoekt vuil, biedt 'Cabbani intensief reiniger' de oplossing. Het gaat hier om een dieptereiniging waarbij ook wat olie wordt weggenomen. Daarom is het nodig om achteraf nogmaals te behandelen met 'Cabbani onderhoudsolie' in geconcentreerde vorm.

In geval van vloerverwarming dient de 'Cabbani onderhoudsolie' minstens tweemaal per jaar aangebracht worden om het hout voldoende te voeden.

U kan onze volledige onderhoudsinstructies nalezen op [www.cabbani.com/nl/downloads](http://www.cabbani.com/nl/downloads).



### ONDERHOUD VAN VLOEREN MET VERNIS AFWERKING

Voor het reinigen van Cabbani vloeren met vernis afwerking moet beschadiging van de vernis vermeden worden. Om deze reden raden we het gebruik van onze 'Cabbani cleaner' aan. Deze werd speciaal ontwikkeld om op een veilige manier het vuil te verwijderen én het hout te beschermen.

'Cabbani cleaner' is verkrijgbaar in een geconcentreerde cleaner die met water aangelengd moet worden. Om een extra beschermingslaag toe te voegen of het verwijderen van microkassen raden wij wu aan om onze 'Cabbani Polish' te gebruiken. De extra bescherming zorgt ervoor dat de laklaag langer meegaat en voorkomt aanhechting van vuil.



# TECHNISCHE SPECIFICATIES

		PATROONVLOER	
		10H	14P
	TEST METHODE		
Afmetingen vloerdeel	EN427/EN428	BATON-S 610 x 92 x 10 mm BATON-L 710 x 124 x 10 mm CHEVRON-S 600 x 92 x 10 mm CHEVRON-L 700 x 124 x 10 mm	BATON-S 610 x 92 x 14 mm BATON-L 710 x 124 x 14 mm CHEVRON-S 600 x 92 x 14 mm CHEVRON-L 700 x 124 x 14 mm
Vloerbedekking van houtfineer	EN 14354 1/1/2005		
Huishoudelijke gebruiksclass	EN 685	Class 22+	Class 22+
Huishoudelijke gebruiksclass	UPEC (indicatief)	U <sub>25</sub> P <sub>2</sub>	U <sub>25</sub> P <sub>2</sub>
Commerciële gebruiksclass	EN 685	Class 31	Class 33
Commerciële gebruiksclass	UPEC (indicatief)	not suitable	U <sub>3</sub> P <sub>2</sub>
Garantie	Cabbani	15 years	15 years
CE Markering	EN 14342 and EN 14354	certified	certified
<b>ALGEMENE VEREISTEN</b>			
Vochtgehalte	EN 322	< 11%	< 11%
Dikte toplaag	EN 429	2 mm	3,2 mm
Afwijking totale dikte	EN 324-2	≤ 0,5 mm	≤ 0,5 mm
Schoteling in de breedte	EN 14354	1,5 %	1,5 %
Schoteling in de lengte		4 %	4 %
Interne hechting	EN 319	>1,3 N/mm <sup>2</sup>	>1,3 N/mm <sup>2</sup>
Hechting houten toplaag	EN 204/205	≥1 N/mm <sup>2</sup>	≥1 N/mm <sup>2</sup>
Densiteit	EN 323/EN 672/EN 436	> 850 kg/m <sup>3</sup>	> 780 kg/m <sup>3</sup>
Gewicht/m <sup>2</sup>		8,5 kg	12 kg
<b>KLASSIFICERENDE KARAKTERISTIEKEN</b>			
Zwelling door vocht	EN 13329 annex G	≤8 %	≤8 %
Weerstand tegen abrasie	EN 112,73.XX	> 3000 revolutions	> 3000 revolutions
Weerstand tegen indrukken	EN 1534	≥20 N/mm <sup>2</sup>	≥20 N/mm <sup>2</sup>
Hechting vernis/Olli (cross cut)	EN ISO 2409	Class <2	Class <2
Chemische bestendigheid	EN 423/part2	grade 4*	grade 4*
<b>EXTRA EIGENSCHAPPEN</b>			
Glansgraad lak	DEC-005	< 10% (matt)	< 10% (matt)
Kleurverandering	EN 105-B02	grade >6	grade >6
Vloerverwarming/koeling		ok	ok
Warmtegeleidbaarheid	EN 12667	0,164 W/mK	0,168 W/mK
Warmtedoorgangswaarde	EN 12667	0,061 m <sup>2</sup> K/W	0,083 m <sup>2</sup> K/W
Geluidsniveau	EN140-8/EN717-2(Ln,w)	64 dB	64 dB
Geluidsreductie	EN140-8/EN717-2(ΔLw)	15 dB	15 dB
Biologische duurzaamheid	EN 335-1 /EN335-2	Classe 1	Classe 1
<b>VEILIGHEIDS-EIGENSCHAPPEN</b>			
VOC emissie	EN 664	<2,1 %	<2,1 %
Formaldehyde emissie	E1 (EN717-1)	Class E1 (<0,13 ppm)	Class E1 (<0,13 ppm)
Formaldehyde emissie	E1 (EN717-2)	Class E1 (<3,5 mg/m <sup>3</sup> h)	Class E1 (<3,5 mg/m <sup>3</sup> h)
Brandveiligheid en rookontwikkeling	EN 13501-1	D1Bfls1	D1Bfls1
Brandveiligheid	EN 14342	DFLs1/M4	DFLs1/M4
VOS emissie	FCBA	A+	A+
Uitglijweerstand (droog gemeten)	DIN 51131	Class R11 (average)	Class R11 (average)
Uitglijweerstand (nat gemeten)	EN 1339-2003 (pendule)	Class ≥15 (USRV)	Class ≥15 (USRV)

\* 1=surface destruction, 5=no visible changes / \*\* class 3 = moderate change of gloss level and/or moderate brown spot

**PLANKVLOER**

8H	10H	14H	10P	14P	19P
PREMIER 1190 x 150 x 8 mm ELITE 1940 x 150 x 8 mm DESIGNER 1940 x 194 x 8 mm	PREMIER 1190 x 150 x 10 mm ELITE 1940 x 150 x 10 mm DESIGNER 1940 x 194 x 10 mm	PREMIER 1190 x 150 x 14 mm ELITE 1940 x 150 x 14 mm DESIGNER 1940 x 194 x 14 mm	ELITE 1940 x 150 x 10 mm DESIGNER 1940 x 194 x 10 mm	ELITE 1940 x 150 x 14 mm DESIGNER 1940 x 194 x 14 mm	ELITE 1940 x 150 x 19 mm DESIGNER 1940 x 194 x 19 mm
Class 23	Class 22	Class 22	Class 22	Class 22	Class 22
U <sub>25</sub> P <sub>3</sub>	U <sub>25</sub> P <sub>2</sub>	U <sub>25</sub> P <sub>2</sub>	U <sub>25</sub> P <sub>3</sub>	U <sub>25</sub> P <sub>2</sub>	U <sub>25</sub> P <sub>2</sub>
Class 31	not suitable	Class 31	not suitable	Class 31	Class 33
U <sub>3</sub> P <sub>2</sub>	not suitable	U <sub>3</sub> P <sub>2</sub>	not suitable	U <sub>3</sub> P <sub>2</sub>	U <sub>3</sub> P <sub>2</sub>
15 years	15 years	15 years	15 years	15 years	15 years
certified	certified	certified	certified	certified	certified
< 6%	< 11%	< 11%	< 11%	< 11%	< 11%
0,6 mm	2 mm	3,2 mm	2 mm	3,2 mm	5,5 mm
≤ 0,2 mm	≤ 0,5 mm	≤ 0,5 mm	≤ 0,5 mm	≤ 0,5 mm	≤ 0,5 mm
0,2 %	1,5 %	1,5 %	1,5 %	1,5 %	1,5 %
4 %	4 %	4 %	4 %	4 %	4 %
>1,4 N/mm <sup>2</sup>	>1,3 N/mm <sup>2</sup>	>1,3 N/mm <sup>2</sup>	>1,4 N/mm <sup>2</sup>	>1,3 N/mm <sup>2</sup>	>1,3 N/mm <sup>2</sup>
≥1 N/mm <sup>2</sup>	≥1 N/mm <sup>2</sup>	≥1 N/mm <sup>2</sup>	≥1 N/mm <sup>2</sup>	≥1 N/mm <sup>2</sup>	≥1 N/mm <sup>2</sup>
> 850 kg/m <sup>3</sup>	> 850 kg/m <sup>3</sup>	> 850 kg/m <sup>3</sup>	> 780 kg/m <sup>3</sup>	> 780 kg/m <sup>3</sup>	> 780 kg/m <sup>3</sup>
7 kg	8,5 kg	12 kg	8,5 kg	12 kg	15 kg
≤8 %	≤8 %	≤8 %	≤8 %	≤8 %	≤8 %
> 3000 revolutions	> 3000 revolutions	> 3000 revolutions	> 3000 revolutions	> 3000 revolutions	> 3000 revolutions
≥20 N/mm <sup>2</sup>	≥20 N/mm <sup>2</sup>	≥20 N/mm <sup>2</sup>	≥20 N/mm <sup>2</sup>	≥20 N/mm <sup>2</sup>	≥20 N/mm <sup>2</sup>
Class <2	Class <2	Class <2	Class <2	Class <2	Class <2
grade 4*	grade 4*	grade 4*	grade 4*	grade 4*	grade 4*
< 10% (matt)	< 10% (matt)	< 10% (matt)	< 10% (matt)	10% (matt)	10% (matt)
grade >6	grade >6	grade >6	grade >6	grade >6	grade >6
ok	ok	ok	ok	ok	not suitable
0,230W/mK	0,164 W/mK	0,172W/mK	0,163W/mK	0,168 W/mK	0,166 W/mK
0,043 m <sup>2</sup> K/W	0,061 m <sup>2</sup> K/W	0,081 m <sup>2</sup> K/W	0,062 m <sup>2</sup> K/W	0,083 m <sup>2</sup> K/W	0,114 m <sup>2</sup> K/W
65 dB	64 dB	64 dB	64 dB	64 dB	60 dB
15 dB	15 dB	15 dB	15 dB	15 dB	16 dB
Classe 1	Classe 1	Classe 1	Classe 1	Classe 1	Classe 1
<2,1 %	<2,1 %	<2,1 %	<2,1 %	<2,1 %	<2,1 %
Class E1 (<0,13 ppm)	Class E1 (<0,13 ppm)	Class E1 (<0,13 ppm)	Class E1 (<0,13 ppm)	Class E1 (<0,13 ppm)	Class E1 (<0,13 ppm)
Class E1 (<3,5 mg/m <sup>3</sup> h)	Class E1 (<3,5 mg/m <sup>3</sup> h)	Class E1 (<3,5 mg/m <sup>3</sup> h)	Class E1 (<3,5 mg/m <sup>3</sup> h)	Class E1 (<3,5 mg/m <sup>3</sup> h)	Class E1 (<3,5 mg/m <sup>3</sup> h)
Cfls1	D1Bfls1	D1Bfls1	Cfls1	D1Bfls1	D1Bfls1
	DFLs1/M4	DFLs1/M4	DFLs1/M4	DFLs1/M4	CFLs1/M3
A	A+	A+	A+	A+	A+
Class R11 (average)	Class R11 (average)	Class R11 (average)	Class R11 (average)	Class R11 (average)	Class R11 (average)
Class ≥15 (USRV)	Class ≥15 (USRV)	Class ≥15 (USRV)	Class ≥15 (USRV)	Class ≥15 (USRV)	Class ≥15 (USRV)



Bekijk ook de Cabbani video  
op [www.cabbani.com](http://www.cabbani.com)

**CABBANI**<sup>®</sup>  
custom made parquet

Cabannes SAS  
Le Cabaret  
17210 Chevanceaux-France  
tel +32 56 52 88 00  
[info@cabbani.com](mailto:info@cabbani.com)



[www.cabbani.com](http://www.cabbani.com)



© Decospan 2018 - Niets uit deze brochure mag worden overgenomen  
zonder voorafgaandelijke schriftelijke toestemming.

Houd er rekening mee dat de informatie in deze brochure mogelijks achterhaald is en dat er een nieuwe versie kan  
verschijnen zijn. Raadpleeg daarom steeds onze website om de recentste versie te downloaden. De foto's van de  
verschillende houtsoorten, opgenomen in deze brochure, zijn de weergave van een uniek stukje finer hout en bijgevolg  
nooit bindend voor toekomstige leveringen.

Decospan streeft naar de continue verbetering van haar producten en diensten. Eventueel hieruit voortvloeiende  
veranderingen kunnen afwijken van de foto's en teksten in deze brochure. Decospan wijst iedere aansprakelijkheid  
ingevoelge van verschillen tussen gegevens en foto's in de brochure en werkelijk beschikbare producten of geleverde  
producten af. De inhoud van de teksten alsmede van de foto's in de folder zijn louter informatief en er kunnen geen  
rechten uit worden verworven.

