


Formats des lames

et les possibilités



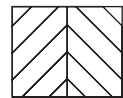
SOLS À MOTIFS



VERSAILLES

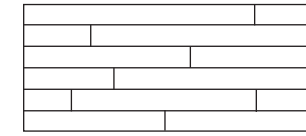


BATON



CHEVRON

LAMES DROITES



RISTRETTO

Idéal comme bordure sur le sol à motifs BATON-S ou CHEVRON-S


CORTO

Idéal comme bordure sur le sol à motifs BATON-L ou CHEVRON-L

PREMIER

ELITE

DESIGNER



Support	Assemblage	Épaisseur de la couche d'usure	Épaisseur	1000 x 1000 mm	610 x 92 mm	710 x 124 mm	600 x 92 mm	700 x 124 mm
HDF 100% bois de réemploi	R&L	0,6 mm	10 mm		BS10H06	BL10H06	CS10H06	CL10H06
		2,5 mm	12 mm		BS12H	BL12H	CS12H	CL12H
		3,2 mm	14 mm		BS14H	BL14H	CS14H	CL14H
	Unifit X®	0,6 mm	10 mm					
		2,5 mm	12 mm					
		3,2 mm	14 mm					
CONTRE-PLAQUÉ	R&L	3,2 mm	14 mm		BS14P	BL14P	CS14P	CL14P
		4 mm	15 mm	V15P				
		5,5 mm	19 mm					

1420 x 92 mm	1190 x 122 mm avec UNIFITX® 1185 x 120 mm	1190 x 150 mm avec UNIFITX® 1185 x 148 mm	1940 x 150 mm avec UNIFITX® 1935 x 148 mm	1940 x 194 mm avec UNIFITX® 1935 x 195 mm
R10H06	C10H06	P10H06	E10H06	D10H06
R12H	C12H	P12H	E12H	D12H
R14H	C14H	P14H	E14H	D14H
	CX10H06	PX10H06	EX10H06	DX10H06
	CX12H	PX12H	EX12H	DX12H
	CX14H	PX14H	EX14H	DX14H
R14P			E14P	D14P
			E19P	D19P